




Eine Benachrichtigungsregel für den Erkennungskatalog erstellen

Veröffentlicht: 2024-01-22

Erstellen Sie eine Benachrichtigungsregel, wenn Sie eine Benachrichtigung erhalten möchten, wenn neue Erkennungen auf Ihrem ExtraHop-System aktiv werden.

Wenn ein Erkennungstypstatus im Erkennungskatalog auf Aktiv gesetzt ist, wird eine Benachrichtigung mit Informationen über die Erkennung, einschließlich Erkennungstyp und Erkennungsstatus, gesendet. Die Benachrichtigung enthält auch die Daten, an denen die Erkennung veröffentlicht wurde, und die letzte Aktualisierung, sofern diese Daten verfügbar sind.

Bevor Sie beginnen

- Benutzern muss der Zugriff auf das NDR- oder NPM-Modul gewährt werden und sie müssen Vollzugriff haben [Privilegien](#)  oder höher, um die Aufgaben in diesem Handbuch abzuschließen.
 - Das ExtraHop-System muss [verbunden mit ExtraHop Cloud Services](#)  um Benachrichtigungen per E-Mail zu senden.
 - E-Mail-Benachrichtigungen werden von no-reply@notify.extrahop.com gesendet. Stellen Sie sicher, dass Sie diese Adresse zu Ihrer Liste der zulässigen Absender hinzufügen.
1. Loggen Sie sich in das ExtraHop-System ein über `https://<extrahop-hostname-or-IP-address>`.
 2. Klicken Sie auf das Symbol Systemeinstellungen  und klicken Sie dann **Regeln für Benachrichtigungen**.
 3. klicken **Erstellen**.
 4. Geben Sie im Feld Name einen eindeutigen Namen für die Benachrichtigungsregel ein.
 5. Fügen Sie im Feld Beschreibung Informationen zur Benachrichtigungsregel hinzu.
 6. Wählen Sie im Abschnitt Ereignistyp eine der folgenden Optionen aus:
 - Wählen Sie für Aktualisierungen des NDR-Erkennungskatalogs **Katalog für Sicherheitserkennung** (erfordert Zugriff auf das NDR-Modul).
 - Wählen Sie für Aktualisierungen des NPM-Erkennungskatalogs **Katalog zur Leistungserkennung** (erfordert Zugriff auf das NPM-Modul).
 7. Geben Sie einzelne E-Mail-Adressen an, getrennt durch ein Komma.
 8. Klicken Sie im Abschnitt Optionen auf **Kontrollkästchen „Benachrichtigungsregel aktivieren“** um die Benachrichtigung zu aktivieren.
 9. klicken **Speichern**.